














Symbol	Förklaring
	Batchkod
	Land och tillverkningsdatum
	Katalognummer
	Se bruksanvisningen
	Unik enhetsidentifierare
	Slanglängd i centimeter
	Medicinsk utrustning
	CE-märkt i EU enligt förordningen om medicintekniska produkter (2017/745)
	Icke steril
	Förvaras utom direkt solljus
	Håll torrt
	Endast för engångsbruk
	Latexfri
	Ftalatfri
	Använd inte om förpackningen är skadad
	Omsterilisera inte
	Tillverkare

Instruktion för användning

# Förlängningsslang ENFit

Längdalternativ: 15 cm, 20 cm, 30 cm och 80 cm.

1. **PRODUKTNAMN**
2. **ENHETSBEKRIVNING**
3. **AVSEDD ANVÄNDNING**
4. **INDIKATIONER FÖR ANVÄNDNING OCH KLINISK FÖRDEL**
5. **AVSEDD ANVÄNDARE**
6. **KONTRAINDIKATIONER**
7. **VARNINGAR/ FÖRSIKTIGHETSÅTGÄRDER**
8. **BRUKSANVISNING**
9. **RENGÖRINGSINSTRUKTIONER**
10. **AVFALLSHANTERING**
11. **FRÅGOR**
12. **OFÖRUTSEDDA HÄNDELSER**

### 1. PRODUKTNAMN

Extension tube ENFit

### 2. ENHETSBESKRIVNING

Silikonförlängningsslang med ENFit-koppling med vingar

Förlängningsslangen finns i längderna 15, 20, 30 och 80 cm.

Varunummer.	namn
215015	Extension tube ENFit 15 cm. (Förlängningsslangen ENFit 15 cm.)
215020	Extension tube ENFit 20 cm. (Förlängningsslangen ENFit 20 cm.)
215030	Extension tube ENFit 30 cm. (Förlängningsslangen ENFit 30 cm.)
215080	Extension tube ENFit 80 cm. (Förlängningsslangen ENFit 80 cm.)

### 3. AVSEDD ANVÄNDNING

Förlängningsslangen med ENFit koppling användning ska användas för manuell leverans av LECIGON till PEG- och PEG J-slang med hjälp av ENFit-spruta.

### 4. INDIKATIONER FÖR ANVÄNDNING OCH KLINISK FÖRDEL

Förlängningsslangen är ett kinkbeständigt slang och med vingar på kopplingarna för att underlätta montering och demontering. Den kan anslutas till PEG- och PEG J-enheter som ska användas för manuell leverans av LECIGON till PEG- och PEG J-slangen med hjälp av ENFit-spruta. Bör inte lämnas ansluten till PEG och PEG J över natten. Om slangens tas bort ska den rengöras ut- och invändigt.

### 5. AVSEDD ANVÄNDARE

Medicinsk personal och/eller lämpligt utbildade personer för hemmabruk.

### 6. KONTRAIKATIONER

Slangen är inte avsedd för parenteral användning.

### 7. VARNINGAR/ FÖRSIKTIGHETSÅTGÄRDER

- Vingarna på kontakterna är designade för att göra det enkelt att lägga till rotationskraft under anslutningen. När du fäster kontakterna med vingar, vrid kontakten tills en tydlig ökning av kraften känns. Dra inte åt kontakterna för hårt eftersom det kan leda till fel i kontaktdelarna.
- Sluta använda efter max 7 dagar/eller 40 genomspolningar av dricksvatten, eftersom detta kan leda till läckage eller infektion.
- Förlängningsslangen är endast avsedd för engångsbruk på en patient.
- Använd inte om förpackningen är öppen, ENFit-kopplingen är synligt blockerad eller slangnet är skadat.

- Förlängningsslangen kasseras efter max 7 dagar/40 spolningar av dricksvatten.
- Spola igenom slangnet efter användning
- Bör inte anslutas till pump eller annan aktiv enhet av klass IIa eller högre
- Slangnets maximala tryck är 4 bar. Får inte lämnas ansluten till PEG och PEG J över natten.

### 8. BRUKSANVISNING

- Fäst ENFit-hankopplingen (transparent anslutning) till ENFit-sprutan med LECIGON. Dra inte åt för hårt.
- Fyll slang med LECIGON tills det är ca 1cm från slangens ände. (grön ände)
- Anslut förlängningsslangen till PEG/PEG J-slangnet. Vrid inte åt för hårt.
- Ge LECIGON enligt den föreskrivna dosen.
- Koppla loss förlängningsslangen och spola slang med dricksvatten.

### 9. RENGÖRINGSINSTRUKTIONER

- Spola slang omedelbart med dricksvatten efter användning.
- Lägg på ren handduk eller rent eller hushållspapper för att torka.
- När den har torkat, placera i en torr lufttät behållare borta från solljus. Eller koppla ihop förlängningsslangen till en ring under natten. Förvaras i rumstemperatur.
- Undvik att vidröra ändarna på förlängningsslangen.
- Inspektera slang och se till att det inte finns några rester i slang och om den inte kan rengöras effektivt eller är skadad, kassera den och använd en ny.
- Rengör innan den kasseras.

### 10. FÖRFOGANDE

Kassera enligt sjukhusets protokoll. Om den används i hemmet, släng i behållare för plast eller hushåll

### 11. FRÅGOR

Kontakta din vårdgivare om du är osäker på användningen eller om det har inträffat en oönskad händelse, kontakta omedelbart en vårdpersonal.

### 12. OFÖRUTSEDDA HÄNDELSER

Alla allvarliga incidenter som har inträffat i samband med enheten ska rapporteras till tillverkaren: Innoventa Medica, Blokken 45, 3460 Birkerød, Danmark, e-post: info@innoventamedica.com och den behöriga myndigheten i den medlemsstat där användaren och/eller patienten är etablerad.