















| Symbol                                                                              | Forklaring                                                      |
|-------------------------------------------------------------------------------------|-----------------------------------------------------------------|
|    | Batch-kode                                                      |
|    | Produksjonsland og produksjonsdato                              |
|    | Katalognummer                                                   |
|    | Se bruksanvisningen før bruk                                    |
|    | Unik enhetsidentifikator                                        |
|    | Tubelengde i centimeter                                         |
|    | Medisinsk enhet                                                 |
|    | CE-merket i EU under forskriften om medisinsk utstyr (2017/745) |
|    | Ikke-steril                                                     |
|    | Oppbevares unna direkte sollys                                  |
|    | Holdes tørr                                                     |
|    | Kun engangsbruk                                                 |
|  | Fri for latex                                                   |
|  | ftalatfri                                                       |
|  | Må ikke brukes hvis emballasjen er skadet                       |
|  | Ikke resteriliser                                               |
|  | Produsent                                                       |

## Bruksanvisning

# Forlengelsestube ENFit

For størrelser: 15 cm, 20 cm, 30 cm og 80 cm.

1. **PRODUKTNAVN**
2. **ENHETSBEKRIVELSE**
3. **TILTENKT BRUK**
4. **INDIKASJONER FOR BRUK OG KLINISK FORDEL**
5. **TILTENKT BRUKER**
6. **KONTRAINDIKASJONER**
7. **ADVARSLER/ FORHOLDSREGLER**
8. **BRUKSANVISNING**
9. **RENGJØRINGSINSTRUKSJONER**
10. **AVFALL**
11. **SPØRSMÅL**
12. **UHELDIGE HENDELSER**

## 1. PRODUKTNAVN

Extension tube ENFit.

## 2. ENHETSBEKRIVELSE

Silikon Forlengelsestube med ENFit-kobling med vinger

Røret er tilgjengelig i lengdene 15, 20, 30 og 80 cm.

| Varenr. | Navn                                                        |
|---------|-------------------------------------------------------------|
| 215015  | Extension tube ENFit 15 cm. (Forlengelsestube ENFit 15 cm.) |
| 215020  | Extension tube ENFit 20 cm. (Forlengelsestube ENFit 20 cm.) |
| 215030  | Extension tube ENFit 30 cm. (Forlengelsestube ENFit 30 cm.) |
| 215080  | Extension tube ENFit 80 cm. (Forlengelsestube ENFit 80 cm.) |

## 3. TILTENKT BRUK

Forlengelsestuben med ENFit tiltenkt bruk skal brukes til manuell levering av Lecigon til PEG- og PEG J-rør ved bruk av ENFit-sprøyte.

## 4. INDIKASJONER FOR BRUK OG KLINISK FORDEL

Forlengelsestuben er et knekkbestandig rør og med vinger på koblingene for å gjøre det lettere for montering og demontering. Den kan kobles til PEG- og PEG J-enheter som skal brukes for manuell levering av Lecigon til PEG- og PEG J-rør ved bruk av ENFit-sprøyte. Skal ikke stå koblet til PEG og PEG J over natten eller hvis slangen må rengjøres av andre grunner enn spyling.

## 5. TILTENKT BRUKER

Medisinsk personell og/eller opplærte individer til hjemmebruk.

## 6. KONTRAINDIKASJONER

- Tuben er ikke beregnet for parenteral bruk.

## 7. ADVARSLER/ FORHOLDSREGLER

- Vingene på tilkoblingene er designet for å gjøre det enkelt å legge på rotasjonskraft under tilkoblinger. Når du fester koblingene med vinger, drei koblingen til du merker en tydelig økning i motstand. Ikke stram for mye, da dette kan føre til svikt i koblingsdelene.
- Stopp bruken de siste 7 dagene fra første gangs bruk eller 40 vask (det som inntreffer først), da dette kan føre til lekkasje eller infeksjon etter 7 dager/ eller 40 vaskperioder er utløpt.
- Forlengelsestuben er kun beregnet for engangsbruk på en enkelt pasient.
- Ikke bruk hvis emballasjen er åpen, ENFit-koblingen er synlig blokkert eller tuben er skadet.
- Kast etter maksimalt 7 dager/40 vask.

- Tøm tuben etter bruk
- Bør ikke kobles til pumpe eller annen aktiv enhet av klasse IIa eller høyere
- Maksimalt trykk på tuben er 4 bar. Skal ikke stå koblet til PEG og PEG J over natten.

## 8. BRUKSANVISNING

- Fest hann-ENFit-kobling (klar kobling) til ENFit-sprøyten med Lecigon. Ikke stram for mye.
- Forbered/fyll tuben med Lecigon-væske til det er 1 cm fra den kvinnelige ENFit-koblingen (grønn kobling).
- Festet hunnkontakten til PEG/PEG J-røret. Ikke stram for mye.
- Gi Lecigon i henhold til foreskrevet dose.
- Koble fra forlengelsestuben og skylt røret med vann.

## 9. RENGJØRINGSINSTRUKSJONER

- Tøm tuben umiddelbart etter bruk.
- Legg på ren fersk kjøkkenrull eller tørkepapir.
- Når den er tørket, plasser den i en tørr lufttett beholder vekk fra sollys
- Unngå å berøre enden av ENFit-kontakten.
- Inspiser tuben for å sikre at det ikke er rester i tuben, og hvis tuben ikke kan rengjøres effektivt eller er skadet, kast den og bruk et nytt.
- Rengjør tuben før kasting.

## 10. AVFALL

Kast tuben i henhold til kravene til sykehusprotokollene. Hvis den brukes i hjemmet, kast den i plastbeholder eller husholdning

## 11. SPØRSMÅL

Rådfør deg med helsepersonell når du er i tvil om bruken eller hvis det har vært en uønsket hendelse, kontakt helsepersonell umiddelbart.

## 12. UHELDIGE HENDELSER

Enhver alvorlig hendelse som har oppstått i forhold til enheten skal rapporteres til produsenten: Innoventa Medica, Blokken 45, 3460 Birkerød, Danmark, E-post: info@innoventamedica.com, og den kompetente autoriteten av medlemsstaten der brukeren og/eller pasienten er etablert.