


















Simbol	Explicație
	Cod lot
	Țara și data fabricației
	Număr de catalog
	Consultați instrucțiunile de utilizare
	Identificator unic de dispozitiv
	Lungimea tubului în centimetri
	Aparat medical
	Marcaj CE în UE conform Regulamentului privind dispozitivele medicale (2017/745)
	Nesterile
	A se păstra ferit de lumina directă a soarelui
	A se păstra uscat
	Doar pentru o singură utilizare
	Fără latex
	fără ftalați
	Nu utilizați dacă ambalajul este deteriorat
	Nu resterilizați
	Producător

Instrucțiuni de folosire

# Tub prelungitor ENFit/Luer

Pentru dimensiuni de: 27 cm.

1. **NUMELE PRODUSULUI**
2. **DESCRIEREA DISPOZITIVULUI**
3. **UTILIZAREA PREVĂZUTĂ**
4. **INDICAȚII DE UTILIZARE ȘI BENEFICII CLINICE**
5. **UTILIZATORI PREVĂZUȚI**
6. **CONTRAINDICĂȚII**
7. **AVERTISMENTE/PRECAUȚII**
8. **INSTRUCȚIUNI DE UTILIZARE**
9. **INSTRUCȚIUNI DE CURĂȚARE**
10. **ARUNCARE LA DEȘEURI**
11. **ÎNTREBĂRI**
12. **EVENIMENTE ADVERSE**

## 1. NUMELE PRODUSULUI

Extension tube ENFit/Luer.

## 2. DESCRIEREA DISPOZITIVULUI

Tub prelungitor din silicon cu conector ENFit tată la luer lock mamă.

Tubul este disponibil la lungimi de 27 cm.

Nr. articol	Nume
216027	Extension tube ENFit/Luer 27 cm. (Tub prelungitor ENFit/Luer 27 cm.)

## 3. UTILIZAREA PREVĂZUTĂ

Conectorii ENFit/Luer pentru tubul de prelungire sunt destinați a fi utilizați pentru livrarea manuală a Lecigon în tuburile PEG și PEG J cu acces Luer prin utilizarea seringii ENFit.

## 4. INDICAȚII DE UTILIZARE ȘI BENEFICII CLINICE

Tubul de prelungire este un tub rezistent la îndoire, având aripi pe conectori pentru a ușura asamblarea și dezasamblarea. Poate fi conectat la dispozitivele PEG și PEG J pentru a fi utilizat pentru livrarea manuală a Lecigon în tuburile PEG și PEG J prin utilizarea seringii ENFit. Nu trebuie lăsat conectat la PEG și PEG J peste noapte sau dacă tubulatura trebuie curățată din alte motive decât spălarea.

## 5. UTILIZATORI PREVĂZUȚI

Personal medical și/sau persoane instruite corespunzător pentru uz casnic.

## 6. CONTRAINDICAȚII

- Tubul nu este destinat utilizării parenterale.

## 7. AVERTISMENTE/PRECAUȚII

- Aripile de pe conectori sunt proiectate pentru a permite adăugarea ușoară a forței de rotație în timpul conexiunilor. Când atașați conectorii cu aripi, rotiți conectorul până când se simte o creștere evidentă a forței. Nu strângeți excesiv conectorii, deoarece acest lucru poate duce la defecțiuni ale pieselor conectorului.
- Oprțiți utilizarea după 7 zile de la prima utilizare sau după 40 de spălări (oricare survine mai devreme), deoarece acest lucru poate duce la scurgeri sau infecție după expirarea perioadei de 7 zile / sau 40 de spălări.
- Tubul de prelungire este destinat pentru o singură utilizare numai pentru un singur pacient.

- Nu utilizați dacă ambalajul este deschis, conectorul ENFit/Luer este vizibil blocat sau tubul este deteriorat.
- Aruncați după maximum 7 zile/40 spălări.
- Goliți tubul după utilizare
- Nu trebuie conectat la pompă sau alt dispozitiv activ de clasa IIa sau mai mare
- Presiunea maximă a tubului este de 4 bari. Nu trebuie lăsat conectat la PEG și PEG J peste noapte.

## 8. INSTRUCȚIUNI DE UTILIZARE

- Conector ENFit tată atașat (conectorul transparent) la seringă ENFit cu Lecigon. Nu strângeți prea tare.
- Amorsați/umpleți tubul cu lichid Lecigon până când acesta se află la 1 cm de conectorul Luer mamă.
- Atașați conectorul mamă la tubul PEG/PEG J. Nu strângeți prea tare.
- Furnizați Lecigonul conform dozei prescrise.
- Deconectați tubul de prelungire și clătiți tubul cu apă.

## 9. INSTRUCȚIUNI DE CURĂȚARE

- Goliți tubul imediat după utilizare.
- Așezați-l pe un șervețel de bucătărie curat sau pe un prosop de hârtie pentru a se usca.
- Odată uscat, puneți-l într-un recipient uscat etanș, ferit de lumina soarelui
- Evitați să atingeți capătul conectorului ENFit/Luer.
- Inspectați tubul asigurându-vă că nu există reziduuri în tub și dacă tubul nu poate fi curățat eficient sau este deteriorat, aruncați-l și utilizați unul nou.
- Curățați tubul înainte de aruncare.

## 10. ARUNCARE LA DEȘEURI

Aruncați tubul conform cerințelor protocoalelor spitalicești. Dacă este folosit acasă, aruncați-l într-un recipient pentru plastic sau pentru uz casnic

## 11. ÎNTREBĂRI

Vă rugăm să consultați furnizorul dumneavoastră de asistență medicală ori de câte ori aveți îndoieli cu privire la utilizare, sau dacă a existat un eveniment advers, consultați imediat un medic.

## 12. EVENIMENTE ADVERSE

Orice incident grav care a avut loc în legătură cu dispozitivul trebuie raportat producătorului: Innoventa Medica, Blokken 45, 3460 Birkerød, Danemarca, E-mail: info@innoventamedica.com, și autorității competente a statului membru în care este stabilit utilizatorul și/sau pacientul.